
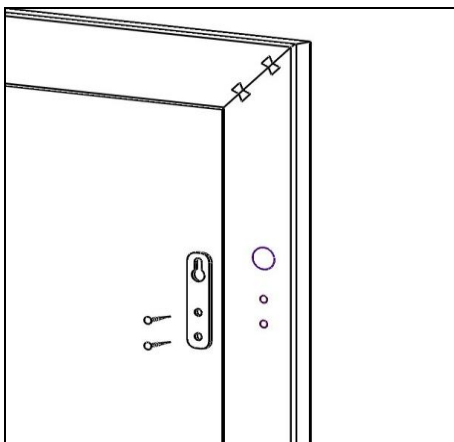


Схема сборки изделия  
Спальня «капри»  
Зеркало над комодом



СП 0828.401

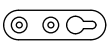



**ПОРЯДОК СБОРКИ**

1. Шурупами (D) закрепить на вертикальных элементах профиля навески (C).  
(имеется разметка)
2. Прикрепить вешалку к стене при помощи шурупов и дюбелей

*САМОРЕЗ С ДЮБЕЛЕМ ДЛЯ КРЕПЛЕНИЯ К СТЕНЕ НЕ ВХОДИТ В КОМПЛЕКТ*

**КОМПЛЕКТ ФУРНИТУРЫ**

<p>C) Навеска</p>  <p>2 шт</p>	<p>D) Шуруп 3.5x16</p>  <p>4 шт</p>	
---	--	--

**Внимание!!!** Предприятие оставляет за собой право вносить в изделие конструктивные изменения, в том числе с заменой фурнитуры.